
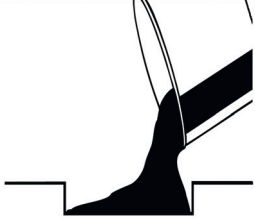

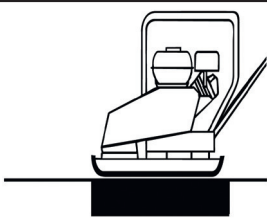




# Unser Produkt.

 <p style="text-align: center;"><b>1</b></p>	 <p style="text-align: center;"><b>2</b></p>	 <p style="text-align: center;"><b>3</b></p>	 <p style="text-align: center;"><b>4</b></p>
<p>DIE OBERFLÄCHE SÄUBERN.</p>	<p>VOR DEM ÖFFNEN DER VERPACKUNG WIRD EMPFOHLEN, DIESE AN IHREN VIER ECKEN LEICHT AUFZUSCHLAGEN UND DANACH DURCHZUSCHÜTTELN, DAMIT SICH ETWAIGES DURCH DEN TRANSPORT VORVERDICHETES MATERIAL WIEDER ZUR BESSEREN VERARBEITUNG LOCKERT.</p> <p>DANACH DAS MATERIAL AUF DIE ZU REPARIERENDE FLÄCHE AUFTRAGEN</p>	<p>DAS MATERIAL GLEICHMÄSSIG ÜBER DIE GESAMTFLÄCHE VERTEILEN. EINEN ÜBERBAU VON CA. 20 % ZUR STRASSENFLÄCHE BEACHTEN.</p> <p><b>AC-11:</b></p> <ul style="list-style-type: none"> <li>- MINIMALE EINBAUTIEFE: 2CM</li> <li>- MAXIMALE EINBAUTIEFE: 5CM</li> </ul> <p><b>AC-5:</b></p> <ul style="list-style-type: none"> <li>- MINIMALE EINBAUTIEFE: 1CM</li> <li>- MAXIMALE EINBAUTIEFE: 3CM</li> </ul> <p>EKA REPARATUR- ASPHALT KANN AUCH MEHRLAGIG VERBAUT WERDEN.</p>	<p>MATERIAL VERDICH- TEN (Z.B. MIT EINEM HANDSTAMPFER ODER EINER RÜTTEL- PLATTE). BEI KRITI- SCHEN STELLEN MIT HÖHEREN SCHUB- KRAFTBEANSPRU- CHUNGEN, WIE Z.B. KREUZUNGEN- UND AUSFAHRTEN, BUS- HALTESTELLEN, KREISVERKEHRE ETC., WIRD DER EIN- SATZ EINER RÜTTEL- PLATTE EMPFOHLEN. HOHE ANSCHLIESSEN- DE VERKEHRSELAS- TUNG VERKÜRZT DIE AUSHÄRTEZEIT.</p>

Bitte beachten Sie weitere Hinweise im Produktdatenblatt, sowie im DIN-Sicherheitsblatt, oder unter [www.eka-asphalt.de](http://www.eka-asphalt.de)

**eka** GmbH ♦ Emsdettener Straße 45 ♦ D-48485 Neuenkirchen ♦ T +49.59 73.94 42 85 13  
 info@eka-asphalt.de ♦ [www.eka-asphalt.de](http://www.eka-asphalt.de)

Rev.01 ♦ 17.02.2023